

Universidad Autónoma de Baja California

Coordinación de Formación Básica

Coordinación de Formación Profesional y Vinculación Universitaria



Sistema Integral de Servicio Social 2009. SISS 2009

Manual de usuario

Módulo de Alumnos

Introducción: A partir de agosto de 2009, se sistematiza el proceso de asignación, aprobación de informes finales y reportes trimestrales y liberación del servicio social para los alumnos de la UABC. Todo esto es posible mediante la implantación del Sistema Integral de Servicio Social (SISS-2009).

Este sistema se encuentra dividido en cuatro módulos: Alumnos, unidades receptoras, unidades académicas y departamentos de servicio social. Cada módulo tiene funciones específicas dentro del proceso global.

El presente documento es una guía para el módulo de alumnos, en este manual explicamos cada uno de las opciones disponibles, incluyendo imágenes para hacer mas intuitiva la explicación de los procesos mas comunes correspondientes a este módulo, como son: solicitar asignación a programa de servicio social, presentar informe final, solicitar baja de programa, consultar estado de servicio social.

Esperando que este manual les sea de utilidad, los invitamos para que nos hagan llegar comentarios y sugerencias que permitan mejorar tanto el sistema como este manual.

Universidad Autónoma de Baja California
Sistema Integral de Servicio Social 2009. SISS 2009

Acceder a sitio web SISS 2009.

¿Que necesito para acceder a SISS 2009? No necesitas instalar ningún programa ni conocimientos técnicos, sólo ocupa tener conexión a internet, y acceder mediante la siguiente dirección web:
<http://serviciosocial.uabc.mx>

En caso de que la dirección anterior marque error, pruebe con la siguiente:

<http://148.231.9.21/WD120AWP/WD120AWP.exe/CONNECT/siss2009r2>

Enseguida se mostrará el menú principal, que consta de cuatro módulos principales:

Módulo de alumnos, módulo de unidades receptoras, módulo de unidades académicas, módulo de departamentos y coordinaciones de servicio social.

El módulo que nos compete es el de alumnos, el cual podemos acceder haciendo clic sobre cualquiera de los siguientes enlaces:

Universidad Autónoma de Baja California
Coordinación de Formación Básica
Coordinación de Formación Profesional y Vinculación Universitaria
Sistema Integral de Servicio Social

[Alumnos](#)
[Unidades receptoras](#)
[Unidades académicas](#)
[Departamentos y coordinaciones](#)
[Preguntas frecuentes](#)
[Contáctanos](#)
[Catálogo de programas de servicio social](#)
[Directorio de responsables de servicio social en las unidades académicas](#)

[Alumnos](#)
[Unidades receptoras](#)
[Unidades académicas](#)
[Departamentos y coordinaciones](#)

Valor de Baja California

Para acceder al módulo de alumnos puedes hacer clic sobre la foto o cualquiera de los siguientes enlaces:

También desde este menú principal tenemos accesos a las siguientes opciones:

Preguntas frecuentes: (listado de las dudas más frecuentes, así como su respuesta).

Universidad Autónoma de Baja California
Sistema Integral de Servicio Social 2009. SISS 2009

Contáctanos: Envío de comentarios, dudas y sugerencias tanto al administrador del sistema (web master) como a los departamentos de servicio social en los diferentes campus.

Catálogo de programas de servicio social: Consulta de oferta de programas de servicio social, con diferentes criterios de búsqueda.

Directorio de responsables de servicio social en unidades académicas: Listado de los responsables de servicio social en las diferentes escuelas, así como sus datos de contacto.

Preguntas frecuentes.

Al seleccionar esta opción se abre una nueva ventana mostrando las preguntas y dudas que con más frecuencia nos han hecho llegar, así como su respuesta o solución:



Podemos solicitar que nos muestre las preguntas frecuentes según el tema de nuestro interés: Preguntas relacionadas con alumnos primera etapa, segunda etapa, unidades receptoras, unidades académicas, departamentos y coordinaciones, general.

Contáctanos.

Esta opción nos permite enviar cualquier comentario relacionado al tema de servicio social, asimismo podemos elegir a quien va dirigido el comentario: Departamento de servicio social campus Mexicali, Tijuana, Ensenada, o bien, al administrador del sistema.

Es requisito llevar todos los campos: Nombre, correo, y por supuesto el mensaje, una vez capturados los campos, presionamos el botón enviar, una vez recibido el mensaje, si es necesario se dará respuesta a la brevedad posible.

Universidad Autónoma de Baja California
Sistema Integral de Servicio Social 2009. SISS 2009

Catálogo de Programas de Servicio Social.

Nos muestra los programas de servicio social disponibles en las diferentes unidades receptoras, tenemos la posibilidad de filtrar los programas por sector y municipio para el caso de programas de primera etapa, y para los de segunda etapa se requiere seleccionar municipio, unidad académica y carrera. Además podemos filtrar por número de horas que acredita el programa y hacer búsqueda por palabra o palabras clave (contenidas en el nombre del programa).

3	INSTITUTO DE INVEST. EN CIENCIAS VETERINARIAS			
Programa:	HOSPITAL DE GRANDES ESPECIES			
Supervisor:			Requeridos/Asignados:	5/0
Código:	A3-1	Información general	Información detallada	
4	PRIMARIA "NUEVA CREACION"			
Programa:	FORESTACION Y LIMPIEZA			Horas: 300
Supervisor:	C. JESUS DE LOS REYES RINCON.		Requeridos/Asignados:	2/0
Código:	C4-0001	Información general	Información detallada	Cupo: 2

Universidad Autónoma de Baja California
Sistema Integral de Servicio Social 2009. SISS 2009

3	DIRECCION MUNICIPAL DE DESARROLLO URBANO Y ECOLOGIA
Programa:	MANTENIMIENTO A EDIFICIOS PUBLICOS DE MUNICIPIO
Supervisor:	TRISTON
Código:	M3-0001 Información detallada
4	LA CASA DEL ABUELO
Programa:	AMPLIACION Y REMODELACION DEL AREA DE VISITAS Y SALON DE JUEGOS
Supervisor:	LETICIA CARRILLO
Código:	56-0001 Información detallada
Programa:	ELABORACION DE PLANOS Y TRAMITES PARA LA CONSTRUCCION DE SEGUNDA PLANTA EN EDIFICIO PRINCIPAL
Supervisor:	LETICIA CARRILLO
Código:	56-0002 Información detallada

Directorio de responsables de servicio social en unidades académicas (escuelas UABC).

Al acceder a este directorio nos muestra un listado con los nombres y datos de contacto de los responsables de servicio social en cada unidad académica. Es importante señalar que en algunas unidades académicas habrá un responsable por cada etapa, mientras que en otras existe un solo responsable para ambas etapas, esto depende de cada escuela. El directorio señala también si la persona es responsable de primera, segunda o ambas etapas.

Unidad académica:	FACULTAD DE ARQUITECTURA Y DISEÑO	Responsible primera etapa:	RAMOS OJEDA KARLA LORENA	Teléfono(s):	
Horario de atención:		Lugar de atención:		Correo electrónico:	
Unidad académica:	FACULTAD DE ARQUITECTURA Y DISEÑO	Responsible primera y segunda etapa:	PRECIADO JUÁREZ ANA ELENA	Teléfono(s):	
Horario de atención:	TODOS LOS DIAS DE 7 A 9 AM	Lugar de atención:	CUBICULO 12	Correo electrónico:	
Unidad académica:	FACULTAD DE ARQUITECTURA Y DISEÑO	Responsible segunda etapa:	CACHU CANEZ SARA MARIA	Teléfono(s):	
Horario de atención:					

Podemos elegir que nos muestre todas las unidades académicas por municipio o localidad o bien, seleccionar la unidad académica.

Menú de Alumnos.

Una vez que accedimos a este módulo desde el menú principal, nos encontramos con las siguientes opciones:

- **Información general:** Muestra información básica sobre el tema de prestación de servicio social de alumnos de la UABC.
- **Procedimientos:** Enlace a diagramas sobre los diferentes procesos de servicio social.
- **Calendario de talleres de servicio social:** Nos muestra calendario de talleres de servicio social ofrecidos en las diferentes unidades académicas (escuelas).
- **Solicitudes (asignaciones a programa, baja, reporte trimestral y final):** Nos muestra la pantalla con datos de nuestro estado de servicio social y desde donde podemos solicitar asignación a algún programa o bien, solicitar nuestra baja del mismo, así como presentar informes finales y reportes trimestrales, este último para los programas de segunda etapa
- **Mi estado de servicio social:** Nos presenta la ventana descrita en el punto anterior.

Opciones “Solicitudes” y “Mi estado de servicio social”: Para acceder a estas opciones, es necesario autenticarnos, la cuenta y password para acceder al sistema son los mismos que nuestra cuenta de correo uabc.

Por ejemplo, si nuestra cuenta de correo es: al123123@uabc.mx entonces introduciremos en el campo cuenta: **al123123** (sin “@uabc.mx”):

Acceso a alumnos UABC

Cuenta

Contraseña

Introduzca su cuenta de correo UABC
(solo la cuenta. SIN @uabc.mx)

[Regresar](#)

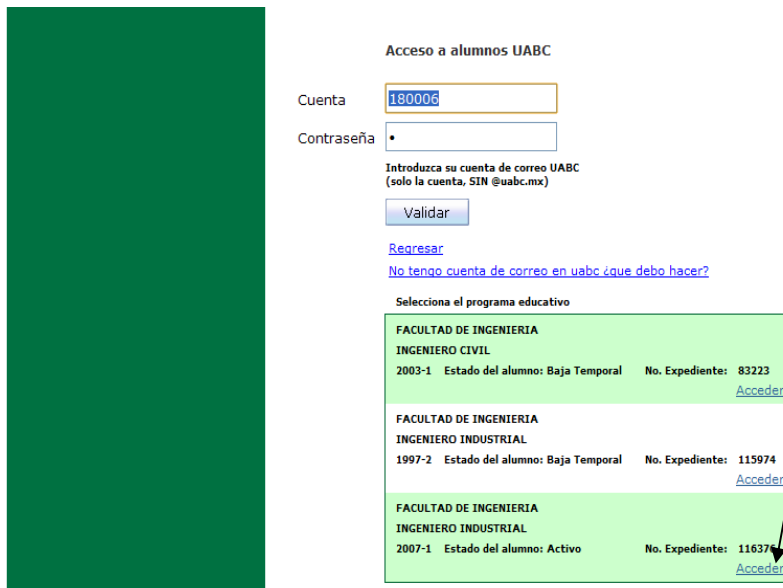
[No tengo cuenta de correo en uabc ¿que debo hacer?](#)

¿Qué pasa si no tengo cuenta de correo UABC? En caso de que no tengas cuenta de correo, acude con el responsable de servicio social de tu unidad académica o bien al departamento de servicio

Universidad Autónoma de Baja California
Sistema Integral de Servicio Social 2009. SISS 2009

social para que te den de alta en el sistema, no olvides llevar credencial o documento que te acredite como alumno o exalumno y donde aparezca tu matrícula, así como una identificación oficial.

¿Qué pasa si estoy inscrito en dos o más carreras? Cuando el sistema detecte estos casos, se desplegarán todos los registros del alumno, y este deberá seleccionar con cual programa educativo (carrera) se pretende acceder al sistema, seleccionando el link o liga "Acceder".



Acceso a alumnos UABC

Cuenta

Contraseña

Introduzca su cuenta de correo UABC
(solo la cuenta, SIN @uabc.mx)

[Regresar](#)
[No tengo cuenta de correo en uabc ¿que debo hacer?](#)

Selecciona el programa educativo

FACULTAD DE INGENIERIA INGENIERO CIVIL 2003-1 Estado del alumno: Baja Temporal No. Expediente: 83223	Acceder
FACULTAD DE INGENIERIA INGENIERO INDUSTRIAL 1997-2 Estado del alumno: Baja Temporal No. Expediente: 115974	Acceder
FACULTAD DE INGENIERIA INGENIERO INDUSTRIAL 2007-1 Estado del alumno: Activo No. Expediente: 116376	Acceder

Universidad Autónoma de Baja California
Sistema Integral de Servicio Social 2009. SISS 2009

Solicitud de asignación a un programa de servicio social: Una vez autenticado el alumno, nos muestra la pantalla de “Mi estado de servicio social” la cual explicaremos en el siguiente punto, por ahora nos interesa la opción “Solicitud de asignación a un programa de servicio social”:

Universidad Autónoma de Baja California
Coordinación de Formación Básica
Coordinación de Formación Profesional y Vinculación
Sistema Integral de Servicio Social

Mi estado de servicio social:

Alumno: **OLGUIN ESPINOZA ROBERT**
Unidad Académica: **FACULTAD DE CIENCIAS HUMANAS**
Programa Educativo: **LICENCIADO EN SOCIOLOGÍA**
Etapa: **1**
Programa: **FORESTACION Y LIMPIEZA**
U. Receptora: **PRIMARIA "NUEVA CREACION"**
Acreditación taller SS primera etapa: **04/06/2009**
Fecha de asignación primera etapa: **20/07/2009**
Acreditación primera etapa:

Horas 1era etapa sist. anterior: **0**
Horas 1era etapa otra institución: **0**
Horas acreditadas primera etapa: **0**
Total de horas primera etapa: 0

Al seleccionar esta opción, nos presenta la siguiente pantalla:

Debemos elegir si buscamos programas de primera o segunda etapa, si elegimos primera etapa, nos mostrará todos los programas disponibles de acuerdo a los filtros seleccionados: Municipio, Unidad receptora, palabra clave, horas que acredita el programa (todas estos filtros son opcionales).

Si elegimos segunda etapa, se mostrarán solo los programas disponibles para nuestra unidad académica y programa educativo, a los que también se les puede aplicar los mismo filtros que en la primera etapa, excepto por el filtro municipio, el cual no está disponible en la segunda etapa.

Podemos consultar los datos generales o detallados de cada uno de los programas, una vez que encontremos un programa a nuestro gusto solicitamos la asignación al programa.

Universidad Autónoma de Baja California
Sistema Integral de Servicio Social 2009. SISS 2009

La solicitud de asignación nos lleva a la siguiente pantalla:

Solicítaste asignarte a un programa de servicio social según lo siguiente:

NOMBRE DEL PROGRAMA
FORESTACION Y LIMPIEZA

ETAPA
1 ETAPA

UNIDAD RECEPTORA
PRIMARIA "NUEVA CREACION"

DOMICILIO
AV. HIDALGO 44 10 DE ABRIL MEXICALI BAJA CALIFORNIA

RESPONSABLE EN UNIDAD RECEPTORA
C. JESUS DE LOS REYES RINCON

TELEFONO EN UNIDAD RECEPTORA
NO

CORREO ELECTRONICO

Los datos marcados con: * son de captura obligatoria

* Fecha de asignación: 20/07/2009 * Fecha estimada de conclusión: 20/10/2009

* Horario de prestación de servicio social: 08:00 A 13:00 HORAS DE LUNES A VIERNES

* Horario de clases del alumno: DE 4:00 PM A 10:00 PM LUNES A VIERNES, SABADOS DE 10 A 12 HORAS

* Proporciona algún teléfono donde puedan contactarte: 555 45 45

Fecha inicio	Fecha término	Actividades
7/20/2009	10/20/2009	LIMPIA DE TERRENO Y FORESTACION DE ESCUELA

Actividades a realizar (Captura opcional)

Grabar solicitud Cancelar

Donde capturaremos periodo en que pretendemos realizar nuestro servicio social, horario de prestación, horario de clases, teléfono donde puedan contactarnos en caso que se requiera, también podemos capturar de manera opcional la calendarización de actividades a realizar, probablemente estas actividades no las sepamos hasta que nos hayamos presentado en la unidad receptora, por lo que se pueden capturar posteriormente (en la ventana de “Mi estado de servicio social” – Mis programas de servicio social – Ficha de asignación).

Nota: Para poder solicitar asignación a un programa de servicio social, debes haber acreditado tu taller de servicio social, si ya lo acreditaste pero el sistema te indica que no lo has hecho, acude con el responsable de tu unidad académica para que te registre en el sistema.

Contáctanos: Ver página 4.

Cerrar sesión: Cierra sesión con la cuenta de usuario del alumno, para acceder a ciertas opciones será necesario autenticarse de nuevo.

Regresar a menú de alumnos: Nos lleva a la pantalla de menú de alumnos (ver página 7).

Universidad Autónoma de Baja California
Sistema Integral de Servicio Social 2009. SISS 2009

Mi estado de servicio social: La pantalla "Mi estado de servicio social" es, como su nombre lo indica, donde aparecerá un resumen del estado de servicio social del alumno:

Universidad Autónoma de Baja California
Coordinación de Formación Básica
Coordinación de Formación Profesional y Vinculación Universitaria
Sistema Integral de Servicio Social

Mi estado de servicio social:

Alumno:	OLGUIN ESPINOZA ROBERTO		
Unidad Académica:	FACULTAD DE CIENCIAS HUMANAS		
Programa Educativo:	LICENCIADO EN SOCIOLOGIA		
Etapa:	1	Asignado actualmente en:	1 programa(s).
Programa:	FORESTACION Y LIMPIEZA		
U. Receptora:	PRIMARIA "NUEVA CREACION"		
Acreditación taller SS primera etapa:	04/06/2009	Acreditación taller 2da etapa:	04/06/2009
Fecha de asignación primera etapa:	20/07/2009	Asignación segunda etapa:	
Acreditación primera etapa:		Acreditación segunda etapa:	
		Liberación segunda etapa:	
Horas 1era etapa sist. anterior:	0	Horas 2da etapa sist. anterior:	0
Horas 1era etapa otra institución:	0	Horas 2da etapa otra institución:	0
Horas acreditadas primera etapa:	0	Horas acreditadas 2da etapa:	0
Total de horas primera etapa:	0	Total de horas segunda etapa:	0
Créditos por carrera:	358	Créditos acumulados:	144
		% avance de créditos en la carrera:	40.2235
Estado del alumno: Baja Temporal			
Ya has acumulado más del 40 % de créditos y aún no has acreditado las 300 horas de tu servicio social primera etapa			

Mis programas de servicio social [Información detallada](#)

PRIMARIA "NUEVA CREACION"
FORESTACION Y LIMPIEZA
Aceptado UR: 11/07/09 Asignado UA: 20/07/09 Ultimo rpt: Horas acreditadas: 0 Baja:
[Ficha asignación](#) [Cancelar solicitud](#) [Imprimir ficha](#) [Rpt. trimestral](#) [Informe final](#) [Solicitar baja](#) [Imprimir solicit. baja](#)

Los datos que muestra la pantalla son (de arriba hacia abajo y de izquierda a derecha):

Alumno: Nombre del alumno.

Unidad académica: Escuela o facultad a la cual pertenece el alumno.

Programa educativo: Carrera que está cursando.

Etapa: Etapa en la que se encuentra realizando su servicio social en ese momento.

Asignado actualmente en: Cantidad de programas en los que se encuentra asignado en ese momento.

Programa: Nombre del programa de servicio social en el cual está asignado en ese momento (si es más de uno, se tomará el último).

U. Receptora: Nombre de la unidad receptora donde está prestando el servicio.

Acreditación taller SS primera etapa, Acreditación taller SS 2da etapa : Fecha en que se acreditó el taller de servicio social primera y segunda etapa.

Fecha de asignación primera etapa, Asignación segunda etapa: Fechas de inicio de servicio social comunitario y profesional autorizadas en la unidad académica.

Acreditación primera etapa, Acreditación segunda etapa: Fechas en que se aprueba y acreditan el total de horas de servicio social primera y segunda etapa en la unidad académica.

Liberación segunda etapa: Fecha en que el departamento de servicio social libera oficialmente el servicio social al alumno.

Horas 1era etapa sist. Anterior, Horas 2da etapa sist. anterior: El sistema detecta en forma automática si el alumno tiene acreditadas horas en la base de datos del sistema anterior, si es así, se le acreditan en el nuevo sistema.

Horas 1era etapa otra institución, Horas 2da etapa otra institución: Si vienes de otra universidad y ya habías realizado horas de servicio social, es posible acreditar cierto número de horas si cumples ciertos requisitos, acude con el responsable de servicio social de tu unidad académica para que te de mayor información y si aplica, te acredite dichas horas.

Horas acreditadas primera etapa, Horas acreditadas segunda etapa: Es el total de horas acreditadas a través de este nuevo sistema.

Total de horas primera etapa, Total de horas segunda etapa: Es la suma total de horas acreditadas (horas de sistema anterior + horas acreditadas en otra institución + horas acreditadas en este sistema).

Créditos por carrera: Total de créditos que hay que cumplir según el programa educativo (carrera) del alumno.

Créditos acumulados: Total de créditos cursados por el alumno en la carrera y plan de estudios.


% de créditos de avance de la carrera: Porcentaje de avance en relación a los créditos cursados / créditos requeridos.

Estado del alumno: Estatus actual del alumno (activo, baja temporal, etc.).

Leyenda (en rojo): Nos indica y/o recuerda si estamos rezagados con el cumplimiento de nuestro servicio social, de acuerdo al porcentaje de avance.

Botón "Información detallada": Nos muestra una relación de nuestros movimientos de servicio social, ordenado por fecha:

Universidad Autónoma de Baja California
Sistema Integral de Servicio Social 2009. SISS 2009



Movimientos de servicio social por alumno Imprimir

OLGUIN ESPINOZA ROBERTO

1 Etapa	
PRIMARIA "NUEVA CREACION" / FORESTACION Y LIMPIEZA	
11/07/09	SOLICITUD DE ASIGNACION EN U.R.
11/07/09	SOLICITUD DE ASIGNACION EN U.R.
11/07/09	SOLICITUD ACEPTADA EN UNIDAD RECEPTORA
11/07/09	ASIGNACION AUTORIZADA EN U.A.

Imprimir

Mis programas de servicio social: Lista de los programas de servicio social en los que ha estado asignado el alumno, desde esta lista se tienen diversas opciones:

Créditos por carrera: **358** Créditos acumulados: **144** % avance de créditos en la carrera: **40.2235**
Estado del alumno: Baja Temporal
Ya has acumulado más del 40 % de créditos y aún no has acreditado las 300 horas de tu servicio social primera etapa

Mis programas de servicio social Información detallada

PRIMARIA "NUEVA CREACION" FORESTACION Y LIMPIEZA	
Acceptado UR: 11/07/09	Asignado UA: 20/07/09 Ultimo rpt: Horas acreditadas: 0 Baja:
Ficha asignación Cancelar solicitud Imprimir ficha Rpt. trimestral Informe final Solicitar baja Imprimir solicit. baja	

Ficha asignación: Podemos actualizar los datos que aparecen en la ficha de asignación.

Cancelar solicitud: Podemos cancelar y eliminar la solicitud de asignación a programa siempre y cuando la asignación aun no haya sido autorizada en unidad académica, si ya fue autorizada la asignación en la escuela, entonces deberemos de solicitar baja del programa y esperar a que se nos autorice dicho movimiento.

Imprimir ficha: Imprime la ficha de asignación en formato PDF.

Rpt. trimestral: Accedemos al registro de reportes trimestrales para el programa de servicio social en cuestión (aplica solo para programas de segunda etapa).

Universidad Autónoma de Baja California
Sistema Integral de Servicio Social 2009. SISS 2009

Informe final: En esta opción deberemos capturar el informe final, ya sea total o parcial, para que posteriormente sea aprobado y acreditadas las horas que estamos presentando en nuestro informe. Nos presenta la siguiente pantalla con las opciones de:

The screenshot shows a web browser window with the URL http://148.231.9.14/WD120AWP/WD120Awp.exe/CTX_3652-0-sWellvznq/PAGE_ALMenuSolicitudAlumno/SYNC_-1564354687. The page header includes the logo of the Universidad Autónoma de Baja California and the text: "Universidad Autónoma de Baja California, Coordinación de Formación Básica, Coordinación de Formación Profesional y Vinculación Universitaria, Sistema Integral de Servicio Social". The main heading is "Informe de actividades de prestación del servicio social comunitario (primera etapa)". Below this, a form displays the following information: "Programa: FORESTACION Y LIMPIEZA", "Unidad Receptora: PRIMARIA 'NUEVA CREACION'", "Fecha presentación: Aprobado en U.R.: Aprobado en U.A.: Liberado en Depto. SS:". At the bottom of the form, there are links: "Agregar informe", "Cambiar informe", "Consultar informe / Estatus", "Borrar informe", and "Imprimir informe". A link "Regresar a menú de alumnos" is also present.

Agregar informe: Captura los siguientes datos, los cuales deberán ser aprobados tanto por el supervisor de programa, como por el responsable de servicio social en tu unidad académica, una vez aprobado por este último, entonces se te contabilizarán tus horas de servicio.

The screenshot shows the "Agregar informe" form in the SISS 2009 web application. The form contains the following fields: "Nombre del prestador: OLGUIN ESPINOZA ROBERTO", "Matricula: 120748", "Unidad académica: FACULTAD DE CIENCIAS HUMANAS", "Programa educativo: LICENCIADO EN SOCIOLOGIA", "Unidad receptora: PRIMARIA 'NUEVA CREACION'", "Clave: 4", "Nombre del programa: FORESTACION Y LIMPIEZA", "Código: C4-0001", and "Etapa: 1". Below these fields, there is a section titled "Los datos marcados con: * son de captura obligatoria". It includes a date range "Periodo de: 20/07/2009 a: 20/10/2009" and "Horas realizadas: 300". A text area for "Descripción de actividades realizadas durante el periodo indicado" contains the following text: "INICIAMOS EL 20 DE JULIO CON UNA VISITA A LAS INSTALACIONES DE LA PRIMARIA, DONDE SE NOS DIO UNA BREVE HISTORIA SOBRE EL ORIGEN DE LA ESCUELA Y COMO HA CRECIDO Y EVOLUCIONADO. SE NOS INDICO Y CAPACITO EN LAS ACTIVIDADES A DESARROLLAR, SIENDO ESTAS: - PREPARACION DE TERRENO PARA REFORESTAR - TALLER SOBRE COMO PLANTAR ARBOLES - TALLER SOBRE CUIDADO DE ARBOLES, FERTILIZACION, RIEGO, ETC. A PARTIR DE LA ULTIMA SEMANA DE JULIO EMPEZAMOS A LIMPIAR Y PREPARAR EL TERRENO PARA LA PLANTA DE ARBOLES YUCATECOS Y EUCALIPTOS". At the bottom of the form, there is a message "Aun no has presentado tu informe de servicio social" and buttons for "Aceptar" and "Cancelar". A link "Regresar a menú de alumnos" is also present.

Cambiar informe: Mientras el reporte no sea aprobado en la unidad académica, podemos los hacer cambios necesarios.

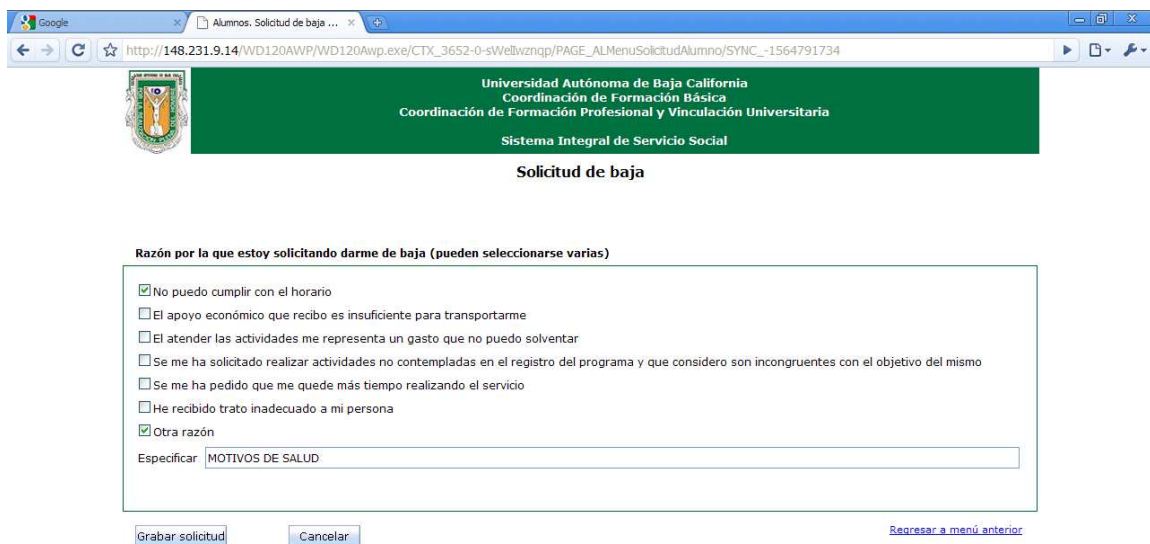
Consultar informe / Estatus: Podemos consultar el informe, así como el estatus en que se encuentra en ese momento (por aprobar en unidad receptora, por aprobar en unidad académica, aprobado).

Universidad Autónoma de Baja California
Sistema Integral de Servicio Social 2009. SISS 2009

Borrar informe: Podemos eliminar un informe final siempre y cuando no haya sido aprobado en la unidad académica.

Imprimir informe: El informe final de un programa de primera etapa se puede imprimir a partir de que sea autorizado y aprobado en la unidad académica. Para los informes de programas de segunda etapa, solo se podrán imprimir después de que hayan sido liberados en el departamento de servicio social.

Solicitar Baja: Si deseamos darnos de baja de un programa de servicio social, podemos solicitarla a través de esta opción, indicando el o los motivos de la baja.



The screenshot shows a web browser window with the URL: http://148.231.9.14/WD120AWP/WD120Awp.exe/CTX_3652-0-sWellvznqp/PAGE_ALMenuSolicitudAlumno/SYNC_-1564791734. The page header includes the logo of the Universidad Autónoma de Baja California and the text: "Universidad Autónoma de Baja California", "Coordinación de Formación Básica", "Coordinación de Formación Profesional y Vinculación Universitaria", and "Sistema Integral de Servicio Social". The main heading is "Solicitud de baja". Below this, there is a section titled "Razón por la que estoy solicitando darme de baja (pueden seleccionarse varias)" with a list of checkboxes: No puedo cumplir con el horario, El apoyo económico que recibo es insuficiente para transportarme, El atender las actividades me representa un gasto que no puedo solventar, Se me ha solicitado realizar actividades no contempladas en el registro del programa y que considero son incongruentes con el objetivo del mismo, Se me ha pedido que me quede más tiempo realizando el servicio, He recibido trato inadecuado a mi persona, and Otra razón. Below the list is a text input field labeled "Especificar" containing the text "MOTIVOS DE SALUD". At the bottom of the form are two buttons: "Grabar solicitud" and "Cancelar", and a link: "Regresar a menú anterior".

Imprimir solicitud de baja: Una vez capturada a solicitud de baja, está disponible para ser impresa, si así lo deseamos.

Universidad Autónoma de Baja California
Sistema Integral de Servicio Social 2009. SISS 2009

Índice:

Introducción.	2
Acceder a sitio web SISS 2009.	3
Menú Principal.	3
Preguntas frecuentes.	4
Contáctanos.	4
Catálogo de programas de servicio social.	5
Directorio de responsables de servicio social en unidades académicas (escuelas UABC).	6
Menú del módulo de alumnos.	7
Información general.	7
Procedimientos.	7
Calendario de talleres de servicio social.	7
Solicitudes (asignación a programa, baja, reporte trimestral y final).	7
Mi estado de servicio social	7
Opciones de alumnos / Mi estado de servicio social	
Solicitud de asignación a programa de servicio social	9
Contáctanos.	10
Cerrar sesión.	10
Información que nos muestra la ventana “Mi estado de servicio social”.	11
Mis programas de servicio social	13
Reporte trimestral.	13
Informe final.	14
Solicitud de baja de programa.	15

Universidad Autónoma de Baja California
Sistema Integral de Servicio Social 2009. SISS 2009

Índice por tema:

Sobre información general.

Contactar con Departamento de Servicio Social de la UABC.	4
Contactar con responsables de servicio social en las unidades académicas (escuelas) de la UABC.	6

Sobre usuarios del sistema.

Como acceder al sistema.	7
--------------------------	---

Sobre alumnos.

Consultar mi estado de servicio social.	11
Solicitar asignarme a un programa de servicio social.	9
Consultar movimientos de servicio social.	12
Captura de Informes finales y reportes trimestrales.	14
Solicitar baja de programa de servicio social.	18
Acreditar horas de servicio social realizadas en otra universidad	
Acreditar horas de servicio social realizadas previas a la puesta en marcha del nuevo sistema SISS-2009.	12